









Integrierte Filteranfragen

Um die von den Verteilern und Viewern zu bearbeitenden Dokumente zu gliedern, wurde die Filterfunktionalität entwickelt. Diese ermöglicht, globale Warenkörbe für alle Nutzer zu erstellen und zusätzlich individuelle Filter zur besseren Aufteilung der Dokumente hinzuzufügen.

Die Filter ermöglichen es, die zu bearbeitenden Dokumente nach selbstgewählten Filterkriterien aufzuteilen  und damit als relevant eingeschätzte Dokumente, z.B. vom Hauptwettbewerber, schnell zu sichten. Es gibt systemweite Filter, die allen Nutzern zur Verfügung stehen. Diese können nicht bearbeitet werden. Alle Systemfilter außer "Alle unbearbeiteten Dokumente" können mit Klick auf  entfernt werden. 

Daneben kann jeder Verteiler und Viewer eigene Filteranfragen zusammenstellen, die zusätzlich in der Übersicht angezeigt werden. 

Eigene Filter können mit dem Button  in die Selektion eingefügt und mit  entfernt werden. 
Mit der Schaltfläche "Neu" können an dieser Stelle neue Filteranfragen angelegt werden: 

Dies entspricht dem Speichern von Suchanfragen als Filteranfrage im [expert mode](#). Die Reihenfolge der Filter wird durch Verschieben mit  und anschließendem Speichern der Reihenfolge realisiert. 