

## EP-A4 (Supplementary Search Reports) in patentGate-Datenlieferung

Ab sofort sind die seit 2017 veröffentlichten EP-A4-Dokumente (Supplementary Search Reports) in der patentGate-Datenlieferung verfügbar. Ausführliche Informationen finden Sie in unserem Blog-Eintrag:

<https://www.patentgate.de/blog/2019/01/ep-a4-supplementary-search-reports-in-patentgate-datenlieferung/>

Die Rechercheberichte werden zweimal jährlich (im Januar und Juli) vom EPA bereitgestellt und können dann nachträglich für das letzte Halbjahr bereitgestellt werden.

Wenn Sie Interesse haben, diese Rechercheberichte künftig halbjährlich im Rahmen Ihrer Datenlieferung zu erhalten (ab 2019 oder rückwirkend für 2017/2018), senden Sie uns eine Nachricht an [bestellung@patentgate.de](mailto:bestellung@patentgate.de) !

## Patentveröffentlichungen 2018: Entwicklung der Veröffentlichungszahlen

Im Jahr 2018 erhöhte sich die Anzahl der europäischen und internationalen Patentanmeldungen um ca. 15.000 bzw. 22.000 Dokumente. Damit beträgt der Zuwachs ca. das Doppelte des Vorjahres. Die Zahl der deutschen Offenlegungen stieg gegenüber dem Vorjahr nur geringfügig. Das amerikanische Patentamt veröffentlichte ca. 9.600 Dokumente weniger als 2017.

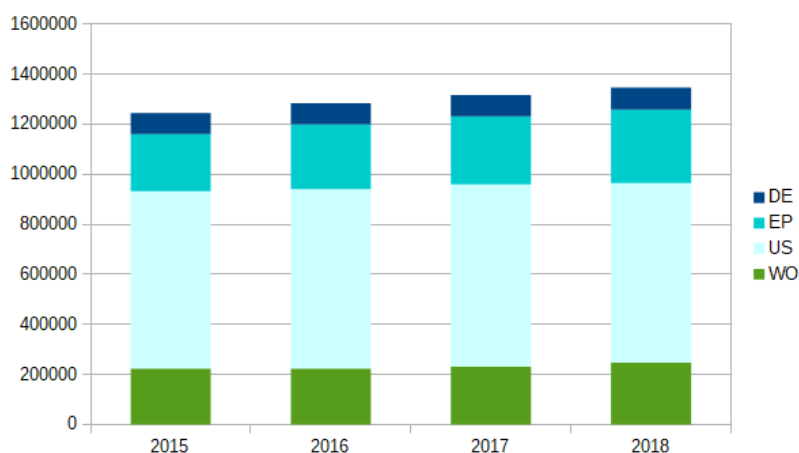


Abbildung 1: Anzahl der Patentveröffentlichungen 2015 bis 2018 für ausgewählte Ämter

Genauere Daten und Zahlen zu den einzelnen Länder sowie die Verteilung der Veröffentlichungssprachen internationaler Anmeldungen sind in unserem Blog-Eintrag:

<https://www.patentgate.de/blog/2019/01/patentveroeffentlichungen-2018-entwicklung-der-veroeffentlichungszahlen/>

nachzulesen.

**Ausblick:** Im nächsten Infobrief wird die Entwicklung der asiatischen Schriften betrachtet.

## Automatische Suchanfragen mit patentGate

Zur Verringerung des Arbeitsaufwandes können Ergebnissen von regelmäßigen Patentüberwachungen auf mehrere Personen automatisch verteilt werden. Nähere Informationen finden Sie zu diesem Thema in unserem Blog-Artikel:

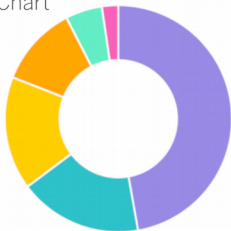
<https://www.patentgate.de/blog/2018/11/autoprofil/>

## Technische Neuerungen in patentGate:

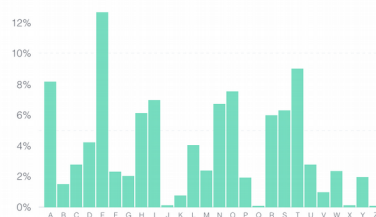
### Diagramme und Visualisierungen

Implementierung einer leistungsstarken Bibliothek zur Visualisierung von Datensätzen in patentGate. Dies ermöglicht die Erstellung von einfache Balkendiagramme bis hin zu komplexen, interaktiven Visualisierungen. Somit lassen sich die Daten je nach Kundenwunsch auch grafisch aufarbeiten.

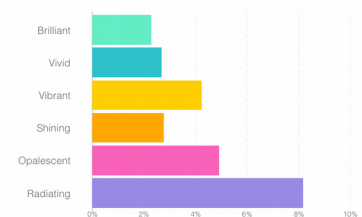
Donut Chart



Bar Chart



Horizontal Bar Chart



**Hinweis:** Seit Mitte Dezember 2018 können aufgrund von Formatänderungen beim INPI keine französischen Daten geliefert werden. Wir hoffen, dass wir die rückwirkenden Daten kurzfristig erhalten. Betroffene Kunden erhalten eine Nachlieferung der 2018er Dokumente. Die Jahresstatistiken 2018 werden im Anschluss erstellt.

### Der direkte Draht zu uns

Mit diesen eMail-Adressen erreichen Sie Ihre zuständigen Ansprechpartner:

[bestellung@patentgate.de](mailto:bestellung@patentgate.de)

Fragen zur Datenlieferung und Profiländerung, Bestellung von Dokumenten, Nutzerverwaltung bei von patentGate betriebenen Servern

[pgrs@patentgate.de](mailto:pgrs@patentgate.de)

Rechtsstandsüberwachung

[support@patentgate.de](mailto:support@patentgate.de)

das patentGate-Entwickler-Team für Fragen zur Anwendung oder Softwareproblemen